



FjLA Bronze | Bezirksliga

Gäste: Nein

Abschnitts-Feuerwehrjugendleistungsbewerb Abs. Aigen 07.06.2026

R	Gruppe (Bezirk)	Alter	HLZ	HLF	SLZ	SLF	Σ	E
1.	St. Martin im Mühlkreis 1 (RO)	120	42.93		67.54		1066.53	J
2.	Auberg 1 (RO)	120	48.00		75.05		1053.95	J
3.	Plöcking 1 (RO)	138	45.65		72.01		1053.34	J
4.	Helfenberg 1 (RO)	128	44.53		78.28		1051.19	J
5.	St. Veit im Mühlkreis 1 (RO)	119	49.53		77.38		1050.09	J
6.	St. Martin im Mühlkreis 2 (RO)	118	47.75		82.52		1046.73	J
7.	Niederwaldkirchen 1 (RO)	126	40.97	10	77.08		1045.95	J
8.	St. Johann am Wimberg 1 (RO)	125	49.84		77.74	10	1036.42	J
9.	St. Oswald bei Haslach 1 (RO)	121	52.62	20	84.94	20	999.44	J
	Rohrbach im Mühlkreis - Perwolfing 1 (RO)	132	0		0		0.00	D

Abkürzungen: HLZ: Zeit des Hindernislaufes | HLF: Fehler Hindernislaufes | SLZ: Zeit des Staffellaufes | SLF: Fehler Staffellauf | Σ: Gesamtpunkte



FjLA Silber | Bezirksliga

Gäste: Nein

Abschnitts-Feuerwehrjugendleistungsbewerb Abs. Aigen 07.06.2026

R	Gruppe (Bezirk)	Alter	HLZ	HLF	SLZ	SLF	Σ	E
1.	St. Martin im Mühlkreis 1 (RO)	120	43.61		73.29		1060.10	J
2.	Auberg 1 (RO)	120	45.18		75.67		1056.15	J
3.	Niederwaldkirchen 1 (RO)	126	49.27	5	72.75		1046.98	J
4.	Helfenberg 1 (RO)	128	52.45		76.07		1045.48	J
5.	Plöcking 1 (RO)	138	53.14		75.39		1042.47	J
6.	St. Veit im Mühlkreis 1 (RO)	119	58.08		77.36		1041.56	J
7.	Rohrbach im Mühlkreis - Perwolfing 1 (RO)	132	49.40	5	73.33	10	1033.27	J
8.	St. Oswald bei Haslach 1 (RO)	121	55.36	5	84.29		1032.35	J
9.	St. Johann am Wimberg 1 (RO)	125	60.39	5	77.30		1031.31	J
10.	St. Martin im Mühlkreis 2 (RO)	118	62.33		78.27	10	1026.40	J

Abkürzungen: HLZ: Zeit des Hindernislaufes | HLF: Fehler Hindernislaufes | SLZ: Zeit des Staffellaufes | SLF: Fehler Staffellauf | Σ: Gesamtpunkte



FjLA Bronze | 1. Klasse

Gäste: Nein

Abschnitts-Feuerwehrjugendleistungsbewerb Abs. Aigen 07.06.2026

R	Gruppe (Bezirk)	Alter	HLZ	HLF	SLZ	SLF	Σ	E
1.	St. Peter am Wimberg 1 (RO)	128	50.69		75.87		1047.44	J
2.	Pfarrkirchen im Mühlkreis 1 (RO)	114	50.82		85.73		1040.45	J
3.	Altenfelden 1 (RO)	117	58.04		84.49		1034.47	J
4.	Kirchberg ob der Donau 1 (RO)	127	55.19		86.47		1032.34	J
5.	Sarleinsbach 1 (RO)	113	51.44	10	83.36		1032.20	J
6.	Schwarzenberg 1 (RO)	117	57.83		88.19		1030.98	J
7.	Hinterschiff 1 (RO)	114	51.49		85.18	10	1030.33	J
8.	Neustift 1 (RO)	116	55.00	10	84.97		1027.03	J
9.	Mistlberg / RO 1 (RO)	122	51.49		87.18	10	1025.33	J
10.	Arnreit 1 (RO)	128	54.73	10	84.91		1024.36	J
11.	Helfenberg 2 (RO)	102	62.96		96.27		1023.77	J
12.	Rohrbach im Mühlkreis - Perwolfing 2 (RO)	102	63.59	5	90.91		1023.50	J
13.	Putzleinsdorf/Ollerndorf 1 (RO)	120	59.82	5	88.91		1023.27	J
14.	Auberg 2 (RO)	97	65.21	10	90.72		1017.07	J
15.	Niederkappel 1 (RO)	108	55.60	5	92.85	10	1016.55	J
16.	St. Ulrich im Mühlkreis 1 (RO)	103	63.73	10	84.41	10	1014.86	J
17.	St. Stefan am Walde 1 (RO)	119	54.55	20	88.60		1013.85	J
18.	Rannriedl 1 (RO)	112	56.05	15	88.80	10	1010.15	J
19.	Oedt-Hörleinsöd 1 (RO)	98	62.78	20	98.07		1002.15	J

Abkürzungen: HLZ: Zeit des Hindernislaufes | HLF: Fehler Hindernislaufes | SLZ: Zeit des Staffellaufes | SLF: Fehler Staffellauf | Σ: Gesamtpunkte



FjLA Silber | 1. Klasse

Gäste: Nein

Abschnitts-Feuerwehrjugendleistungsbewerb Abs. Aigen 07.06.2026

R	Gruppe (Bezirk)	Alter	HLZ	HLF	SLZ	SLF	Σ	E
1.	Kirchberg ob der Donau 1 (RO)	127	54.96		81.32		1037.72	J
2.	Arnreit 1 (RO)	128	57.53		84.92		1031.55	J
3.	Mistlberg / RO 1 (RO)	122	61.50		85.88		1026.62	J
4.	Hinterschiffl 1 (RO)	114	57.93		86.35	10	1022.72	J
5.	St. Peter am Wimberg 1 (RO)	128	63.89		78.51	10	1021.60	J
6.	Helfenberg 2 (RO)	103	66.22	5	93.11		1018.67	J
7.	St. Stefan am Walde 1 (RO)	126	55.74	20	81.52		1016.74	J
8.	Neustift 1 (RO)	116	73.36		87.19		1016.45	J
9.	Pfarrkirchen im Mühlkreis 1 (RO)	113	77.91		85.10		1013.99	J
10.	Schwarzenberg 1 (RO)	117	65.50	10	90.07		1011.43	J
11.	Rannriedl 1 (RO)	112	70.06	10	89.26		1010.68	J
12.	Putzleinsdorf/Ollerndorf 1 (RO)	120	63.90	15	88.51		1009.59	J
13.	Sarleinsbach 1 (RO)	113	61.19	20	86.71		1009.10	J
14.	Oedt-Hörleinsöd 1 (RO)	101	64.46	5	97.19	10	1006.35	J
15.	Niederkappel 1 (RO)	108	56.30	20	88.05	10	1005.65	J
16.	Altenfelden 1 (RO)	117	87.81	10	84.87		994.32	J
17.	Rohrbach im Mühlkreis - Perwofing 2 (RO)	107	67.90	20	87.83	10	994.27	J
	Auberg 2 (RO)	110	0		0		0.00	D

Abkürzungen: HLZ: Zeit des Hindernislaufes | HLF: Fehler Hindernislaufes | SLZ: Zeit des Staffellaufes | SLF: Fehler Staffellauf | Σ: Gesamtpunkte



FjLA Bronze | 2. Klasse

Gäste: Nein

Abschnitts-Feuerwehrjugendleistungsbewerb Abs. Aigen 07.06.2026

R	Gruppe (Bezirk)	Alter	HLZ	HLF	SLZ	SLF	Σ	E
1.	Peilstein im Mühlkreis 1 (RO)	108	55.24		91.84		1032.92	J
2.	Altenschlag 1 (RO)	111	58.27	5	88.80		1027.93	J
3.	Kasten 1 (RO)	115	57.47		92.12		1027.41	J
4.	Plöcking 2 (RO)	105	58.84		91.15	10	1020.01	J
5.	St. Veit im Mühlkreis 2 (RO)	96	65.77	10	87.54		1019.69	J
6.	Ulrichsberg 1 (RO)	112	59.31	10	93.10		1017.59	J
7.	Lembach im Mühlkreis 1 (RO)	118	54.47		85.54	20	1016.99	J
8.	Oepping 1 (RO)	111	58.79	10	97.20		1014.01	J
9.	Julbach 1 (RO)	124	56.24	10	84.01	10	1013.75	J
10.	Nebelberg 1 (RO)	99	66.07	20	84.33		1012.60	J
11.	Ödenkirchen 1 (RO)	121	54.56	20	91.59		1010.85	J
12.	Sarleinsbach 2 (RO)	96	61.89	10	100.68		1010.43	J
13.	St. Peter am Wimberg 2 (RO)	101	66.24	10	96.71		1010.05	J
14.	Aigen im Mühlkreis 1 (RO)	100	60.73		104.91	10	1007.36	J
15.	Arnreit 2 (RO)	93	69.78	5	101.39		1006.83	J
16.	Schlägl 1 (RO)	125	55.77	5	86.53	20	1006.70	J
17.	Plöcking 3 (RO)	90	67.33	10	99.71		1005.96	J
18.	Sprinzenstein 1 (RO)	95	77.53		102.50		1002.97	J
19.	Klaffer 1 (RO)	115	56.98	10	89.90	20	1000.12	J
20.	Sprinzenstein 2 (RO)	118	65.91	15	97.01		999.08	J
21.	Oberkappel 1 (RO)	111	63.89	10	88.53	20	997.58	J
22.	St. Martin im Mühlkreis 4 (RO)	88	62.82	25	98.54		996.64	J
23.	Peilstein im Mühlkreis / Kirchbach 1 (RO)	94	79.89	10	96.93		996.18	J
24.	Kleinzell im Mühlkreis 1 (RO)	99	64.32	10	103.49	10	995.19	J
25.	St. Stefan am Walde 2 (RO)	101	71.56	10	96.42	10	995.02	J
26.	Hofkirchen im Mühlkreis 1 (RO)	97	65.95	15	107.19		994.86	J
27.	Mistlberg / RO 2 (RO)	91	80.14	10	99.87		992.99	J
28.	Niederwaldkirchen 2 (RO)	98	67.19	30	86.84	10	988.97	J
29.	Hinterschiff/Julbach 2 (RO)	94	76.77	20	98.29		987.94	J
30.	Lembach im Mühlkreis 3 (RO)	126	90.48	10	89.46		984.06	J
31.	Neufelden 1 (RO)	103	68.23	30	107.74		977.03	J
32.	Amesedt 1 (RO)	102	70.42	40	93.41	10	969.17	J
33.	Schlägl 2 (RO)	98	75.96	25	102.90	10	969.14	J
34.	Klaffer 2 (RO)	102	101.37	10	104.75		966.88	J
35.	Oepping 2 (RO)	89	74.10	20	123.70		965.20	J
36.	Haslach an der Mühl 1 (RO)	98	81.21	20	98.37	20	963.42	J
37.	Putzleinsdorf/Ollerndorf 2 (RO)	90	91.98	20	103.12	10	957.90	J

Abkürzungen: HLZ: Zeit des Hindernislaufes | HLF: Fehler Hindernislaufes | SLZ: Zeit des Staffellaufes | SLF: Fehler Staffellauf | Σ: Gesamtpunkte

R	Gruppe (Bezirk)	Alter	HLZ	HLF	SLZ	SLF	Σ	E
38.	Lembach im Mühlkreis 2 (RO)	88	79.50	30	106.41	10	957.09	J
39.	Kollerschlag 1 (RO)	97	108.24	20	110.36		944.40	J
	St. Martin im Mühlkreis 3 (RO)	94	0		0		0.00	D
	Ulrichsberg 2 (RO)	120	0		0		0.00	D
	Pfarrkirchen im Mühlkreis 2 (RO)	99	0		0		0.00	D
	Putzleinsdorf/Ollerndorf 3 (RO)	119	0		0		0.00	D
	Hofkirchen im Mühlkreis 2 (RO)	92	0		0		0.00	D

Abkürzungen: HLZ: Zeit des Hindernislaufes | HLF: Fehler Hindernislaufes | SLZ: Zeit des Staffellaufes | SLF: Fehler Staffellauf | Σ: Gesamtpunkte



FjLA Silber | 2. Klasse

Gäste: Nein

Abschnitts-Feuerwehrjugendleistungsbewerb Abs. Aigen 07.06.2026

R	Gruppe (Bezirk)	Alter	HLZ	HLF	SLZ	SLF	Σ	E
1.	Nebelberg 1 (RO)	113	60.66		87.15		1029.19	J
2.	Ödenkirchen 1 (RO)	121	59.63	10	86.77		1020.60	J
3.	Schlägl 1 (RO)	125	69.01		88.58		1016.41	J
4.	Amesedt 1 (RO)	106	64.91	10	89.28		1015.81	J
5.	Lembach im Mühlkreis 1 (RO)	118	60.92	15	86.15		1014.93	J
6.	St. Stefan am Walde 2 (RO)	101	65.86	10	92.95		1014.19	J
7.	Peilstein im Mühlkreis 1 (RO)	108	63.42	10	92.44		1014.14	J
8.	Julbach 1 (RO)	124	63.32	10	87.81		1012.87	J
9.	St. Veit im Mühlkreis 2 (RO)	96	78.95		94.92		1009.13	J
10.	Klaffer 1 (RO)	115	72.92	5	92.39		1006.69	J
11.	Oberkappel 1 (RO)	111	66.40	10	92.64	10	1000.96	J
12.	Sprinzenstein 2 (RO)	118	71.33		95.02	10	1000.65	J
13.	Putzleinsdorf/Ollerndorf 2 (RO)	100	65.11	20	98.15		999.74	J
14.	Oepping 1 (RO)	111	64.99	10	97.71	10	997.30	J
15.	Hofkirchen im Mühlkreis 1 (RO)	117	61.76	25	95.33		994.91	J
16.	Kasten 1 (RO)	113	82.21	10	89.92		994.87	J
17.	Plöcking 2 (RO)	105	84.20		102.55		993.25	J
18.	Sprinzenstein 1 (RO)	96	81.37	10	101.25		990.38	J
19.	Lembach im Mühlkreis 3 (RO)	126	68.79	10	89.50	20	985.71	J
20.	St. Martin im Mühlkreis 4 (RO)	88	82.47	20	97.52		983.01	J
21.	Hinterschiff/Julbach 2 (RO)	97	81.35	25	95.37		981.28	J
22.	Kleinzell im Mühlkreis 1 (RO)	99	74.17	15	114.11		979.72	J
23.	Altenschlag 1 (RO)	110	95.33	15	90.59		979.08	J
24.	Neufelden 1 (RO)	103	82.62	20	101.87		978.51	J
25.	Schlägl 2 (RO)	98	68.09	35	104.34		975.57	J
26.	Niederwaldkirchen 2 (RO)	98	76.46	35	96.07		975.47	J
27.	Mistlberg / RO 2 (RO)	91	94.00	10	95.09	10	973.91	J
28.	Ulrichsberg 1 (RO)	112	68.22	35	96.03	10	970.75	J
29.	Lembach im Mühlkreis 2 (RO)	88	74.19	30	113.56		965.25	J
30.	Kollerschlag 1 (RO)	97	87.42	30	108.46		957.12	J
31.	Aigen im Mühlkreis 1 (RO)	100	97.55	30	102.25		953.20	J
32.	Haslach an der Mühl 1 (RO)	98	72.30	30	128.20		952.50	J
	St. Martin im Mühlkreis 3 (RO)	94	0		0		0.00	D
	Pfarrkirchen im Mühlkreis 2 (RO)	99	0		0		0.00	D
	Klaffer 2 (RO)	97	0		0		0.00	D
	Oepping 2 (RO)	87	0		0		0.00	D

Abkürzungen: HLZ: Zeit des Hindernislaufes | HLF: Fehler Hindernislaufes | SLZ: Zeit des Staffellaufes | SLF: Fehler Staffellauf | Σ: Gesamtpunkte



FjLA Bronze | 2. Klasse

Gäste Gäste: Ja

Abschnitts-Feuerwehrjugendleistungsbewerb Abs. Aigen 07.06.2026

R	Gruppe (Bezirk)	Alter	HLZ	HLF	SLZ	SLF	Σ	E
1.	Winden-Windegg 1 (PE)	120	41.57	5	71.29		1059.14	J
2.	Bad Mühlacken 1 (UU)	112	47.74		77.40		1054.86	J
3.	Allerheiligen-Lebing 1 (PE)	116	47.28		75.96		1053.76	J
4.	Tragwein 1 (FR)	121	47.27		77.02		1052.71	J
5.	Allerheiligen-Lebing 2 (PE)	106	50.53		84.01		1045.46	J
6.	Andorf 1 (SD)	126	50.93		77.68		1045.39	J
7.	Schönegg 1 (UU)	121	47.23		79.28	10	1040.49	J
8.	Hinterberg 1 (FR)	116	47.59	10	73.99	10	1035.42	J
9.	Kaltenmarkt 1 (SD)	113	66.01		90.20		1020.79	J
10.	St. Roman 1 (SD)	112	63.05		89.17	10	1017.78	J
11.	Oberneukirchen 1 (UU)	119	63.75	10	87.73		1015.52	J
12.	Feldkirchen an der Donau 1 (UU)	117	77.49	5	80.29		1014.22	J
13.	Veitsdorf 1 (UU)	115	72.01	10	88.66		1006.33	J
14.	Erdleiten 1 (FR)	90	70.90	15	96.25		1000.85	J
15.	Sigharting 1 (SD)	99	78.59	25	100.15	10	969.26	J
16.	Münzkirchen 1 (SD)	97	104.41	10	100.47	10	958.12	J
17.	St. Roman 2 (SD)	85	108.67	10	112.16		952.17	J
	Dreiegg-Glashütten 1 (UU)	113	0		0		0.00	D

Abkürzungen: HLZ: Zeit des Hindernislaufes | HLF: Fehler Hindernislaufes | SLZ: Zeit des Staffellaufes | SLF: Fehler Staffellauf | Σ: Gesamtpunkte



FjLA Silber | 2. Klasse

Gäste Gäste: Ja

Abschnitts-Feuerwehrjugendleistungsbewerb Abs. Aigen 07.06.2026

R	Gruppe (Bezirk)	Alter	HLZ	HLF	SLZ	SLF	Σ	E
1.	Winden-Windegg 1 (PE)	130	42.73		75.86		1055.41	J
2.	Bad Mühlacken 1 (UU)	115	48.09		75.38		1053.53	J
3.	Allerheiligen-Lebing 1 (PE)	116	57.85		74.15		1045.00	J
4.	Schöneegg 1 (UU)	121	54.15	10	78.36		1034.49	J
5.	Feldkirchen an der Donau 1 (UU)	117	51.66	10	83.68		1031.66	J
6.	Tragwein 1 (FR)	121	52.35	5	79.51	10	1030.14	J
7.	Allerheiligen-Lebing 2 (PE)	106	65.10	5	85.31		1024.59	J
8.	Hinterberg 1 (FR)	116	60.12	25	71.12		1020.76	J
9.	Veitsdorf 1 (UU)	115	67.77	5	89.60		1014.63	J
10.	St. Roman 1 (SD)	116	75.62		86.79		1014.59	J
11.	Oberneukirchen 1 (UU)	119	93.47	10	86.00		987.53	J
12.	Andorf 1 (SD)	126	100.09	10	77.33		986.58	J
13.	Münzkirchen 1 (SD)	106	89.69		103.93		986.38	J
14.	Kaltenmarkt 1 (SD)	117	83.67	10	87.80	10	985.53	J
	Dreiegg-Glashütten 1 (UU)	111	0		0		0.00	D
	Erdleiten 1 (FR)	120	0		0		0.00	D
	Sigharting 1 (SD)	103	0		0		0.00	D

Abkürzungen: HLZ: Zeit des Hindernislaufes | HLF: Fehler Hindernislaufes | SLZ: Zeit des Staffellaufes | SLF: Fehler Staffellauf | Σ: Gesamtpunkte




FLA Bronze | Bezirksliga

Gäste: Nein

Abschnitts-Feuerwehrleistungsbewerb Abschnitt Aigen 07.06.2026

R	SNr	Gruppe (Bezirk)	SP	LAZ	LAF	SLZ	SLF	Σ	E
1.	78	St. Martin im Mühlkreis 2 (RO)	500	30.34		53.88		415.78	J
2.	50	Niederwaldkirchen 1 (RO)	500	34.66		56.78		408.56	J
3.	87	St. Martin im Mühlkreis 1 (RO)	500	29.15	10	52.41		408.44	J
4.	28	St. Oswald bei Haslach 1 (RO)	500	35.48		59.11		405.41	J
5.	44	Kirchberg ob der Donau 1 (RO)	500	39.00		57.80		403.20	J
6.	71	St. Veit im Mühlkreis 1 (RO)	500	31.64	10	57.66		400.70	J
7.	61	Niederkappel 1 (RO)	500	36.38	20	58.23		385.39	J
8.	75	Peilstein im Mühlkreis 1 (RO)	500	38.61	20	60.31		381.08	J
9.	32	Steinbruch 1 (RO)	500	39.50	20	62.97		377.53	J
10.	82	St. Martin im Mühlkreis 3 (RO)	500	39.66	35	55.35		369.99	J

Abkürzungen: SP: Startpunkte | LAZ: Zeit des Löschangriffes | LAF: Fehler Löschangriff | SLZ: Zeit des Staffellaufes | SLF: Fehler Staffellauf | Σ: Gesamtpunkte



FLA Silber | Bezirksliga

Gäste: Nein

Abschnitts-Feuerwehrleistungsbewerb Abschnitt Aigen **07.06.2026**

R	SNr	Gruppe (Bezirk)	SP	LAZ	LAF	SLZ	SLF	Σ	E
1.	84	St. Martin im Mühlkreis 1 (RO)	500	32.14		52.48		415.38	J
2.	79	St. Martin im Mühlkreis 3 (RO)	500	34.61		55.49		409.90	J
3.	34	St. Oswald bei Haslach 1 (RO)	500	39.51	5	59.61		395.88	J
4.	81	St. Martin im Mühlkreis 2 (RO)	500	37.63	5	56.92	5	395.45	J
5.	59	Niederwaldkirchen 1 (RO)	500	37.66	10	57.67		394.67	J
6.	74	St. Veit im Mühlkreis 1 (RO)	500	40.69	10	58.04		391.27	J
7.	47	Kirchberg ob der Donau 1 (RO)	500	48.13	10	57.94		383.93	J
8.	72	Peilstein im Mühlkreis 1 (RO)	500	46.90		64.43	5	383.67	J
9.	64	Niederkappel 1 (RO)	500	44.83	20	58.48		376.69	J
10.	33	Steinbruch 1 (RO)	500	52.63	10	63.39		373.98	J

Abkürzungen: SP: Startpunkte | LAZ: Zeit des Löschangriffes | LAF: Fehler Löschangriff | SLZ: Zeit des Staffellaufes | SLF: Fehler Staffellauf | Σ: Gesamtpunkte




FLA Bronze | 1. Klasse

Gäste: Nein

Abschnitts-Feuerwehrleistungsbewerb Abschnitt Aigen 07.06.2026

R	SNr	Gruppe (Bezirk)	SP	LAZ	LAF	SLZ	SLF	Σ	E
1.	36	Hinterschiff 1 (RO)	500	32.35		57.80		409.85	J
2.	90	St. Veit im Mühlkreis 3 (RO)	500	36.08		65.61		398.31	J
3.	56	Pfarrkirchen im Mühlkreis 1 (RO)	500	37.43	10	59.15		393.42	J
4.	10	Putzleinsdorf 2 (RO)	500	36.92	15	57.41		390.67	J
5.	60	Kirchbach 1 (RO)	500	44.79	5	61.44		388.77	J
6.	73	Putzleinsdorf 1 (RO)	500	42.18	5	64.08		388.74	J
7.	67	Niederkappel 2 (RO)	500	41.16	10	61.11		387.73	J
8.	38	Kleinzell im Mühlkreis 1 (RO)	500	47.53	5	62.52		384.95	J
9.	55	Nebelberg 1 (RO)	500	44.47	10	62.44		383.09	J
10.	66	Rohrbach im Mühlkreis 1 (RO)	500	44.30	10	63.07		382.63	J
11.	43	Oedt 1 (RO)	500	52.16		68.50		379.34	J
12.	24	St. Oswald bei Haslach 2 (RO)	500	43.96	15	63.45		377.59	J
13.	20	Mistlberg / RO 1 (RO)	500	53.74	20	62.29		363.97	J
14.	18	Altenschlag 1 (RO)	500	47.84	30	63.40		358.76	J
15.	45	Hühnergeschrei 1 (RO)	500	64.62	25	67.36		343.02	J

Abkürzungen: SP: Startpunkte | LAZ: Zeit des Löschanriffes | LAF: Fehler Löschanriff | SLZ: Zeit des Staffellaufes | SLF: Fehler Staffellauf | Σ: Gesamtpunkte



FLA Silber | 1. Klasse

Gäste: Nein

Abschnitts-Feuerwehrleistungsbewerb Abschnitt Aigen 07.06.2026

R	SNr	Gruppe (Bezirk)	SP	LAZ	LAF	SLZ	SLF	Σ	E
1.	13	Putzleinsdorf 2 (RO)	500	46.65		58.08		395.27	J
2.	15	Hinterschiff 1 (RO)	500	36.69	15	58.85		389.46	J
3.	52	Nebelberg 1 (RO)	500	52.56		62.70		384.74	J
4.	93	St. Veit im Mühlkreis 3 (RO)	500	44.75	5	65.55		384.70	J
5.	41	Kleinzell im Mühlkreis 1 (RO)	500	52.04	10	62.34		375.62	J
6.	25	St. Oswald bei Haslach 2 (RO)	500	49.73	15	64.37		370.90	J
7.	57	Pfarrkirchen im Mühlkreis 1 (RO)	500	49.91	20	59.87		370.22	J
8.	42	Oedt 1 (RO)	500	59.85		70.08		370.07	J
9.	70	Niederkappel 2 (RO)	500	53.94	15	61.93		369.13	J
10.	63	Kirchbach 1 (RO)	500	55.28	20	62.20		362.52	J
11.	21	Altenschlag 1 (RO)	500	54.54	20	64.04		361.42	J
12.	76	Putzleinsdorf 1 (RO)	500	56.64	20	63.75		359.61	J
13.	48	Hühnergeschrei 1 (RO)	500	62.12	10	68.65		359.23	J
14.	69	Rohrbach im Mühlkreis 1 (RO)	500	63.68	15	64.63	5	351.69	J
15.	22	Mistlberg / RO 1 (RO)	500	65.85	35	63.18		335.97	J

Abkürzungen: SP: Startpunkte | LAZ: Zeit des Löschangriffes | LAF: Fehler Löschangriff | SLZ: Zeit des Staffellaufes | SLF: Fehler Staffellauf | Σ: Gesamtpunkte




FLA Bronze | 2. Klasse

Gäste: Nein

Abschnitts-Feuerwehrleistungsbewerb Abschnitt Aigen 07.06.2026

R	SNr	Gruppe (Bezirk)	SP	LAZ	LAF	SLZ	SLF	Σ	E
1.	77	Plöcking 1 (RO)	500	39.87		61.01		399.12	J
2.	53	Niederwaldkirchen 2 (RO)	500	43.69		62.21		394.10	J
3.	27	St. Johann am Wimberg 1 (RO)	500	41.64	5	60.63		392.73	J
4.	65	Rannariedl 3 (RO)	500	42.84		69.22		387.94	J
5.	96	St. Peter am Wimberg 1 (RO)	500	48.08	5	59.23		387.69	J
6.	31	Julbach 1 (RO)	500	43.38	5	66.32		385.30	J
7.	19	Hinterschiff 2 (RO)	500	52.92		68.00		379.08	J
8.	95	Altenfelden 1 (RO)	500	49.56	15	56.61		378.83	J
9.	85	St. Martin im Mühlkreis 4 (RO)	500	46.50	15	60.13		378.37	J
10.	68	Auberg 1 (RO)	500	51.68	10	60.88		377.44	J
11.	80	Kasten 1 (RO)	500	64.40	5	60.72		369.88	J
12.	37	Kleinzell im Mühlkreis 2 (RO)	500	61.01	5	67.26		366.73	J
13.	46	Haslach an der Mühl 1 (RO)	500	55.80	15	62.53		366.67	J
14.	5	Perwolfing 1 (RO)	500	64.33	5	65.14		365.53	J
15.	51	Oberkappel 1 (RO)	500	58.10	15	64.91		361.99	J
16.	4	Arnreit 1 (RO)	500	69.27	10	60.90		359.83	J
17.	14	Ödenkirchen 1 (RO)	500	53.43	20	67.68		358.89	J
18.	2	Helfenberg 1 (RO)	500	61.78	15	65.33		357.89	J
19.	35	Sprinzenstein 4 (RO)	500	64.73	10	67.45		357.82	J
20.	97	Rannariedl 1 (RO)	500	70.56	5	62.80	5	356.64	J
21.	8	Kollerschlag 1 (RO)	500	52.26	20	73.33		354.41	J
22.	23	Oepping 1 (RO)	500	56.70	25	67.25		351.05	J
23.	9	Aigen im Mühlkreis 1 (RO)	500	73.51	30	62.22		334.27	J
24.	29	Klaffer 1 (RO)	500	69.20	30	71.57		329.23	J

Abkürzungen: SP: Startpunkte | LAZ: Zeit des Löschanriffes | LAF: Fehler Löschanriff | SLZ: Zeit des Staffellaufes | SLF: Fehler Staffellauf | Σ: Gesamtpunkte



FLA Silber | 2. Klasse

Gäste: Nein

Abschnitts-Feuerwehrleistungsbewerb Abschnitt Aigen **07.06.2026**

R	SNr	Gruppe (Bezirk)	SP	LAZ	LAF	SLZ	SLF	Σ	E
1.	88	St. Martin im Mühlkreis 4 (RO)	500	47.80		60.53		391.67	J
2.	83	Plöcking 1 (RO)	500	49.86		61.72		388.42	J
3.	98	St. Peter am Wimberg 1 (RO)	500	55.21		60.13		384.66	J
4.	26	St. Johann am Wimberg 1 (RO)	500	56.13		60.63		383.24	J
5.	99	Altenfelden 1 (RO)	500	63.91		57.13		378.96	J
6.	30	Julbach 1 (RO)	500	44.74	10	67.55		377.71	J
7.	49	Haslach an der Mühl 1 (RO)	500	61.01		62.64		376.35	J
8.	86	Rannariedl 3 (RO)	500	44.19	10	69.47		376.34	J
9.	62	Auberg 1 (RO)	500	56.73	20	62.12		361.15	J
10.	12	Aigen im Mühlkreis 1 (RO)	500	59.52	20	64.23		356.25	J
11.	39	Sprinzenstein 4 (RO)	500	70.97	5	68.82		355.21	J
12.	16	Hinterschiffel 2 (RO)	500	66.58	10	68.86		354.56	J
13.	58	Niederwaldkirchen 2 (RO)	500	50.92	35	62.46		351.62	J
14.	6	Arnreit 1 (RO)	500	71.60	20	61.32		347.08	J
15.	17	Ödenkirchen 1 (RO)	500	74.72	10	68.88		346.40	J
16.	54	Oberkappel 1 (RO)	500	66.48	25	65.53		342.99	J
17.	7	Perwolfing 1 (RO)	500	79.59	30	66.82		323.59	J
18.	100	Rannariedl 1 (RO)	500	68.25	55	64.06		312.69	J
	11	Kollerschlag 1 (RO)	500	109.38	10	72.42		308.20	G
	40	Kleinzell im Mühlkreis 2 (RO)	500	90.67	40	67.61		301.72	G

Abkürzungen: SP: Startpunkte | LAZ: Zeit des Löschangriffes | LAF: Fehler Löschangriff | SLZ: Zeit des Staffellaufes | SLF: Fehler Staffellauf | Σ: Gesamtpunkte




FLA Bronze | 2. Klasse

Gäste
Gäste: Ja

Abschnitts-Feuerwehrleistungsbewerb Abschnitt Aigen 07.06.2026

R	SNr	Gruppe (Bezirk)	SP	LAZ	LAF	SLZ	SLF	Σ	E
1.	1	Philippsreut DE 1	500	37.64	20	62.58		379.78	J
2.	91	Aschenberg 1 (SD)	500	51.01	10	62.03		376.96	J
3.	89	Mayrhof-Reith 1 (EF)	500	43.31	20	61.05		375.64	J
4.	94	Breitenberg DE 3	500	50.78	20	61.57		367.65	J

Abkürzungen: SP: Startpunkte | LAZ: Zeit des Löschanriffes | LAF: Fehler Löschanriff | SLZ: Zeit des Staffellaufes | SLF: Fehler Staffellauf | Σ : Gesamtpunkte



FLA Silber | 2. Klasse

Gäste
Gäste: Ja

Abschnitts-Feuerwehrleistungsbewerb Abschnitt Aigen 07.06.2026

R	SNr	Gruppe (Bezirk)	SP	LAZ	LAF	SLZ	SLF	Σ	E
1.	92	Mayrhof-Reith 1 (EF)	500	49.86	15	60.94		374.20	J
2.	3	Philippsreut DE 1	500	57.81	15	63.28		363.91	J

Abkürzungen: SP: Startpunkte | LAZ: Zeit des Löschangriffes | LAF: Fehler Löschangriff | SLZ: Zeit des Staffellaufes | SLF: Fehler Staffellauf | Σ : Gesamtpunkte

Bezirkswertung Bezirksliga 2026 | Jugend



R	Gruppe	AZ	Summe
1.	St. Martin im Mühlkreis 1 (RO)	10	4245.94
2.	Niederwaldkirchen 1 (RO)	10	4212.11
3.	Auberg 1 (RO)	10	4211.53
4.	Plöcking 1 (RO)	10	4207.42
5.	Helfenberg 1 (RO)	10	4203.83
6.	St. Martin im Mühlkreis 2 (RO)	10	4173.23
7.	St. Johann am Wimberg 1 (RO)	10	4162.62
8.	St. Veit im Mühlkreis 1 (RO)	10	4158.28
9.	St. Oswald bei Haslach 1 (RO)	10	4047.98
10.	Rohrbach im Mühlkreis 1 (RO)	10	3118.65

Abkürzungen: R: Rang | AZ: Anzahl teilgenommener Bewerbe

Bezirkswertung 1. Klasse 2026 | Jugend



R	Gruppe	AZ	Summe
1.	St. Peter am Wimberg 1 (RO)	10	4170.32
2.	Pfarrkirchen im Mühlkreis 1 (RO)	10	4140.98
3.	Hinterschiffl 1 (RO)	10	4136.51
4.	Arnreit 1 (RO)	10	4135.73
5.	Kirchberg ob der Donau 1 (RO)	10	4123.34
6.	Sarleinsbach 1 (RO)	10	4106.12
7.	Schwarzenberg 1 (RO)	10	4104.89
8.	Mistlberg / RO 1 (RO)	10	4101.89
9.	St. Stefan am Walde 1 (RO)	10	4101.21
10.	Altenfelden 1 (RO)	10	4087.07
11.	Neustift 1 (RO)	10	4079.95
12.	Putzleinsdorf/Ollerndorf 1 (RO)	10	4077.87
13.	Helfenberg 2 (RO)	10	4067.07
14.	Rannriedl 1 (RO)	10	4061.54
15.	Niederkappel 1 (RO)	10	4039.34
16.	Oedt-Hörleinsödt 1 (RO)	10	4034.35
17.	Rohrbach im Mühlkreis 2 (RO)	9	3033.18
18.	Auberg 2 (RO)	10	2056.44
19.	St. Ulrich im Mühlkreis 1 (RO)	5	2047.84
20.	Mollmannsreith 1 (RO)	8	2042.09

Abkürzungen: R: Rang | AZ: Anzahl teilgenommener Bewerbe

Bezirkswertung 2. Klasse 2026 | Jugend

R	Gruppe	AZ	Summe
1.	Peilstein im Mühlkreis 1 (RO)	10	4102.77
2.	Lembach im Mühlkreis 1 (RO)	10	4083.01
3.	Ödenkirchen 1 (RO)	4	4081.45
4.	Nebelberg 1 (RO)	10	4078.53
5.	Klaffer 1 (RO)	10	4047.54
6.	St. Veit im Mühlkreis 2 (RO)	10	4047.28
7.	Altenschlag 1 (RO)	10	4046.51
8.	Amesedt 1 (RO)	10	4045.69
9.	Sprinzenstein 2 (RO)	10	4043.77
10.	Schlägl 1 (RO)	10	4030.86
11.	Oberkappel 1 (RO)	10	4021.59
12.	Plöcking 2 (RO)	10	4020.55
13.	Julbach 1 (RO)	10	4020.02
14.	Hofkirchen im Mühlkreis 1 (RO)	10	4018.65
15.	Hinterschiff/Julbach 2 (RO)	10	4000.95
16.	Ulrichsberg 1 (RO)	10	3995.11
17.	Niederwaldkirchen 2 (RO)	10	3981.17
18.	Lembach im Mühlkreis 3 (RO)	10	3974.61
19.	St. Stefan am Walde 2 (RO)	10	3965.49
20.	Kleinzell im Mühlkreis 1 (RO)	10	3962.55
21.	Oepping 1 (RO)	10	3959.43
22.	Putzleinsdorf/Ollerndorf 2 (RO)	10	3958.18
23.	St. Martin im Mühlkreis 4 (RO)	10	3947.68
24.	Sprinzenstein 1 (RO)	10	3945.32
25.	Mistlberg / RO 2 (RO)	10	3934.57
26.	Aigen im Mühlkreis 1 (RO)	10	3906.04
27.	Schlägl 2 (RO)	10	3893.27
28.	Lembach im Mühlkreis 2 (RO)	10	3875.99
29.	Kollerschlag 1 (RO)	10	3843.49
30.	Haslach an der Mühl 1 (RO)	10	3841.16
31.	Neufelden 1 (RO)	10	3832.75
32.	Kasten 1 (RO)	8	2963.80
33.	Sarleinsbach 2 (RO)	4	2013.40
34.	St. Peter am Wimberg 2 (RO)	8	2012.61
35.	Peilstein im Mühlkreis / Kirchbach 1 (RO)	7	2006.47
36.	Arnreit 2 (RO)	7	2003.94
37.	Plöcking 3 (RO)	2	1994.47
38.	St. Martin im Mühlkreis 3 (RO)	10	1989.53
39.	Ulrichsberg 2 (RO)	5	1015.12
40.	Pfarrkirchen im Mühlkreis 2 (RO)	9	1014.73
41.	Hofkirchen im Mühlkreis 2 (RO)	5	1011.88
42.	Klaffer 2 (RO)	4	966.88
43.	Oepping 2 (RO)	10	965.20

Abkürzungen: R: Rang | AZ: Anzahl teilgenommener Bewerbe

UW - LL | Sonderw. Alle 1.5.0, 00 | Bearbeiter: GBR d. F. Florian Traxler | Erstellt: 07.06.2026 15:22

R	Gruppe	AZ	Summe
44.	Putzleinsdorf/Ollerndorf 3 (RO)	5	945.52
-	Neustift 2 (RO)	1	

Abkürzungen: R: Rang | AZ: Anzahl teilgenommener Bewerbe

R	Gruppe	AZ	Summe
1.	St. Martin im Mühlkreis 1 (RO)	10	1641.30
2.	St. Veit im Mühlkreis 1 (RO)	10	1615.24
3.	St. Martin im Mühlkreis 2 (RO)	10	1609.65
4.	Niederwaldkirchen 1 (RO)	10	1605.79
5.	St. Oswald bei Haslach 1 (RO)	10	1600.55
6.	St. Martin im Mühlkreis 3 (RO)	10	1589.39
7.	Peilstein im Mühlkreis 1 (RO)	10	1568.89
8.	Niederkappel 1 (RO)	10	1563.48
9.	Kirchberg ob der Donau 1 (RO)	10	1513.36
10.	Steinbruch 1 (RO)	10	1504.06

Abkürzungen: R: Rang | AZ: Anzahl teilgenommener Bewerbe

Bezirkswertung 1. Klasse 2026 | Aktiv

R	Gruppe	AZ	Summe
1.	Putzleinsdorf 2 (RO)	10	1572.43
2.	St. Veit im Mühlkreis 3 (RO)	10	1552.70
3.	Nebelberg 1 (RO)	10	1542.99
4.	Kleinzell im Mühlkreis 1 (RO)	10	1531.54
5.	Kirchbach 1 (RO)	10	1524.96
6.	Pfarrkirchen im Mühlkreis 1 (RO)	10	1523.73
7.	Putzleinsdorf 1 (RO)	10	1521.53
8.	Niederkappel 2 (RO)	10	1499.81
9.	St. Oswald bei Haslach 2 (RO)	10	1499.07
10.	Altenschlag 1 (RO)	10	1487.19
11.	Oedt 1 (RO)	10	1474.30
12.	Rohrbach im Mühlkreis 1 (RO)	10	1472.44
13.	Mistlberg / RO 1 (RO)	10	1447.81
14.	Hühnergeschrei 1 (RO)	10	1397.40
15.	Hinterschiff 1 (RO)	4	799.31
16.	Oepping 1 (RO)	1	369.38
-	Sprinzenstein 1 (RO)	1	
-	Sprinzenstein 2 (RO)	1	

Abkürzungen: R: Rang | AZ: Anzahl teilgenommener Bewerbe

Bezirkswertung 2. Klasse 2026 | Aktiv

R	Gruppe	AZ	Summe
1.	Plöcking 1 (RO)	10	1564.29
2.	Julbach 1 (RO)	10	1539.46
3.	St. Martin im Mühlkreis 4 (RO)	10	1531.24
4.	St. Peter am Wimberg 1 (RO)	10	1522.57
5.	St. Johann am Wimberg 1 (RO)	10	1515.16
6.	Altenfelden 1 (RO)	10	1514.12
7.	Rannariedl 3 (RO)	8	1513.14
8.	Haslach an der Mühl 1 (RO)	10	1482.41
9.	Niederwaldkirchen 2 (RO)	10	1482.20
10.	Auberg 1 (RO)	10	1471.18
11.	Ödenkirchen 1 (RO)	4	1440.05
12.	Kleinzell im Mühlkreis 2 (RO)	10	1402.81
13.	Oberkappel 1 (RO)	10	1389.64
14.	Perwolving 1 (RO)	10	1363.05
15.	Rannariedl 1 (RO)	10	1353.90
16.	Sprinzenstein 4 (RO)	10	1343.86
17.	Arnreit 1 (RO)	8	1056.23
18.	Aigen im Mühlkreis 1 (RO)	10	1048.96
19.	Mollmannsreith 1 (RO)	8	738.54
20.	Hinterschiffl 2 (RO)	4	733.64
21.	Kasten 1 (RO)	6	720.10
22.	Helfenberg 1 (RO)	9	708.76
23.	Klaffer 1 (RO)	5	692.56
24.	Götzendorf 1 (RO)	4	677.96
25.	Kollerschlag 1 (RO)	10	662.61
26.	St. Veit im Mühlkreis 2 (RO)	2	387.41
27.	Oepping 1 (RO)	4	351.05
-	Afiesl 1 (RO)	2	
-	Ahorn 1 (RO)	1	
-	Amesedt 1 (RO)	4	
-	Hörleinsöd 1 (RO)	4	
-	Oedt 3 (RO)	2	
-	Sprinzenstein 1 (RO)	1	
-	Sprinzenstein 2 (RO)	1	

Abkürzungen: R: Rang | AZ: Anzahl teilgenommener Bewerbe